

# Secret2

**ВНИМАНИЕ:** Установка двери на кирпичную кладку или гипсокартон требует строительных раб.

---

## словарь

**Номинальный размер:** условный (номинальный) размер, связанный с реальными размерами полотна.

Реальная ширина полотна = Номинальная ширина полотна + 14 мм.

Реальная высота полотна = Номинальная высота полотна + 3 мм.

**Световой проем:** размер фактического, реального светового проема.


**Проем в стене:** размер проема, от стены до стены по ширине и от пола до стены по высоте.

---

компланарность при открывании на себя

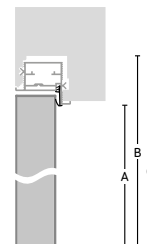
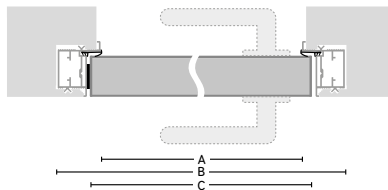
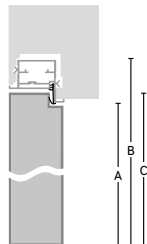
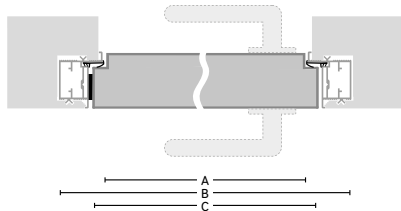
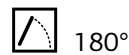
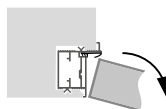
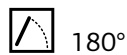
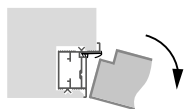
SX

DX



дверное полотно 60 мм


дверное полотно 45 мм



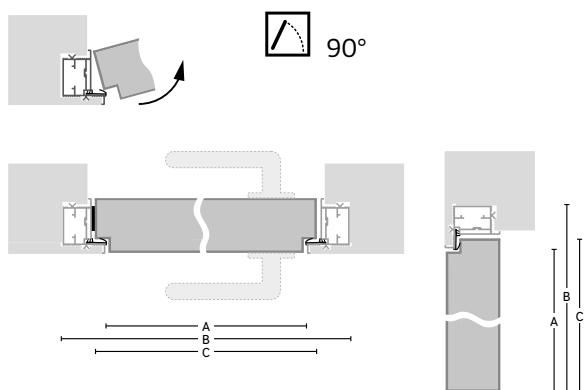
16MN04

---

компланарность при открывании от себя



дверное полотно INVERSO 60 mm



## ШИРИНА ПОЛОТНА

номинальный световой проем	световой проход	проем в стене
cm	A	B
60	59,1	69
70	69,1	79
80	79,1	89
90	89,1	99

## ВЫСОТА ПОЛОТНА

номинальный световой проем	световой проход	проем в стене
cm	A	B
200	199,6	205
210	209,6	215
240	239,6	245
270	269,6	275

16MN04